

México-Tailandia. Una relación estratégica: Antecedentes, statu quo y perspectivas

Juan González García. XI Congreso Internacional sobre la Cuenca del Pacífico.
Relaciones México-Tailandia, América Latina, Asia del Sud Este. Sep. 22-23 de 2001.
Universidad de Colima.

Abordaje

- **Antecedentes.**
- **Relaciones económicas México con el Reino de Tailandia.**
- **Statu Quo de las condiciones económicas de México y Tailandia.**
- **Estrategia y acciones para una nueva inserción externa de Tailandia y México en la década actual.**
- **Perspectivas de la relación económica de México y Tailandia.**

Antecedentes

- Relaciones con Asia, siglo XVI. Colonia española. Nación: 1888 con Japón y 1899 con China; Corea del Sur 1905.
- Japón, 1952; Filipinas e Indonesia, 1953; Corea del Sur, 1962; Malasia, 1974; Singapur, Vietnam y Tailandia, 1975.
- Relaciones desde hace 36 años. Ambos países han incrementado sus intercambio comerciales de prácticamente nada a \$2,6 miles de millones de dólares.

Antecedentes

- Menos del 1% del comercio exterior total de cada país.
- Intercambios impulsados más por la parte tailandesa que mexicana.
- México, podría incrementar su presencia en Tailandia.
- Visión estratégica de largo alcance, que ayude a reducir los desequilibrios comerciales con Asia y Tailandia.

Relaciones económicas México con el Reino de Tailandia

- 28 años de que México declarara su diversificación comercial.
- 25 años de ingreso a GATT-(OMC).
- 23 años de que México declarara su interés por vincularse a la región de la Cuenca del Pacífico: Japón, Corea del Sur y China.
- 1992-2005. Firmó 12 ALC

Cuadro 1. México. Apertura Comercial y Acuerdos de Libre Comercio.

Año	Apertura y Acuerdos de Libre Comercio de México, 1992-2005.
1983.	Cambio de Modelo de Desarrollo.
1986.	Apertura Unilateral o Voluntaria: Ingreso a GATT
1992.	TLC con Chile.
1993.	Ingreso a APEC.
1994.	Ingreso a OCDE.
	Inicio de TLC con Estados Unidos de América y Canadá.
1995.	TLC Con grupo de los tres (Colombia y Venezuela).
	TLC con Bolivia.
	TLC con Costa Rica.
1998.	TLC con Uruguay.
	TLC con Nicaragua.
2000.	TLCUEM (Austria, Bélgica, Dinamarca, Finlandia, Francia, Alemania, Grecia, Irlanda, Italia, Luxemburgo, Holanda, Portugal, España, Suecia y Reino Unido).
	TLC con Israel.
2000.	TLC con Triángulo del Norte (Guatemala, Honduras y El Salvador)
2001.	AELC: Islandia, Liechtenstein, Suiza y Noruega.
2004.	TLCUEM + Chipre, Rep. Checa, Estonia, Hungría, Latvia, Lituania, Malta, Polonia, Rep. Eslovaca y Eslovenia.
2005.	AAE con Japón.

Fuente: Elaboración propia con base en WTO (2010). <http://www.wto.org/>

Relaciones económicas México con el Reino de Tailandia

- Ingreso a APEC en 1993: 21 economías. Oportunidad de participar en las principales negociaciones económicas de la región y beneficiarse de la apertura de las economías de los países miembros.
- Economías de APEC los acuerdos informales de cooperación e integración económica, les generaron ventajas competitivas, fortalecer su dinámica exportadora.

Relaciones económicas México con el Reino de Tailandia

- Tailandia, también buscó insertarse a los mercados mundiales: superar sus problemas estructurales y de cuenta corriente.
- 1979-1997: el saldo comercial era deficitario y uno de los causantes de la crisis financiera de 1997-98.
- Participación en ASEAN.
- 1995 ingresa a la OMC: Implementó una política comercial internacional de apertura y diversificación de mercados externos.

Cuadro 2. Cronología de los Acuerdos de Libre Comercio firmados por Tailandia.

Año	Tipo de Acuerdo (TLC o AIE)
1991	Tailandia-República de Laos. Acuerdo de Alcance Parcial (mercancías).
1992	ASEAN. Acuerdo de Libre Comercio (mercancías).
1995	Ingreso a la OMC.
2005	Tailandia-Australia. Acuerdo de Libre Comercio (mercancías).
2005	Tailandia-Nueva Zelanda. Acuerdo de Libre Comercio y Acuerdo de Integración Económica (mercancías).
2007	ASEAN-China. Acuerdo de Alcance Parcial y de Integración Económica (mercancías y servicios).
2007	Japón. Acuerdo de Libre comercio (mercancías).
2008	ASEAN-Japón. Acuerdo de Libre Comercio (mercancías).
2010	ASEAN-Australia y Nueva Zelanda. Acuerdo de Libre Comercio y de Integración Económica (mercancías y servicios).
2010	ASEAN-Corea del Sur. Acuerdo de Libre Comercio y de Integración Económica (mercancías y servicios).
2010	ASEAN-India. Acuerdo de Libre Comercio (mercancías).

Fuente: Elaboración propia con base en OMC, (2010). <http://www.wto.org/>

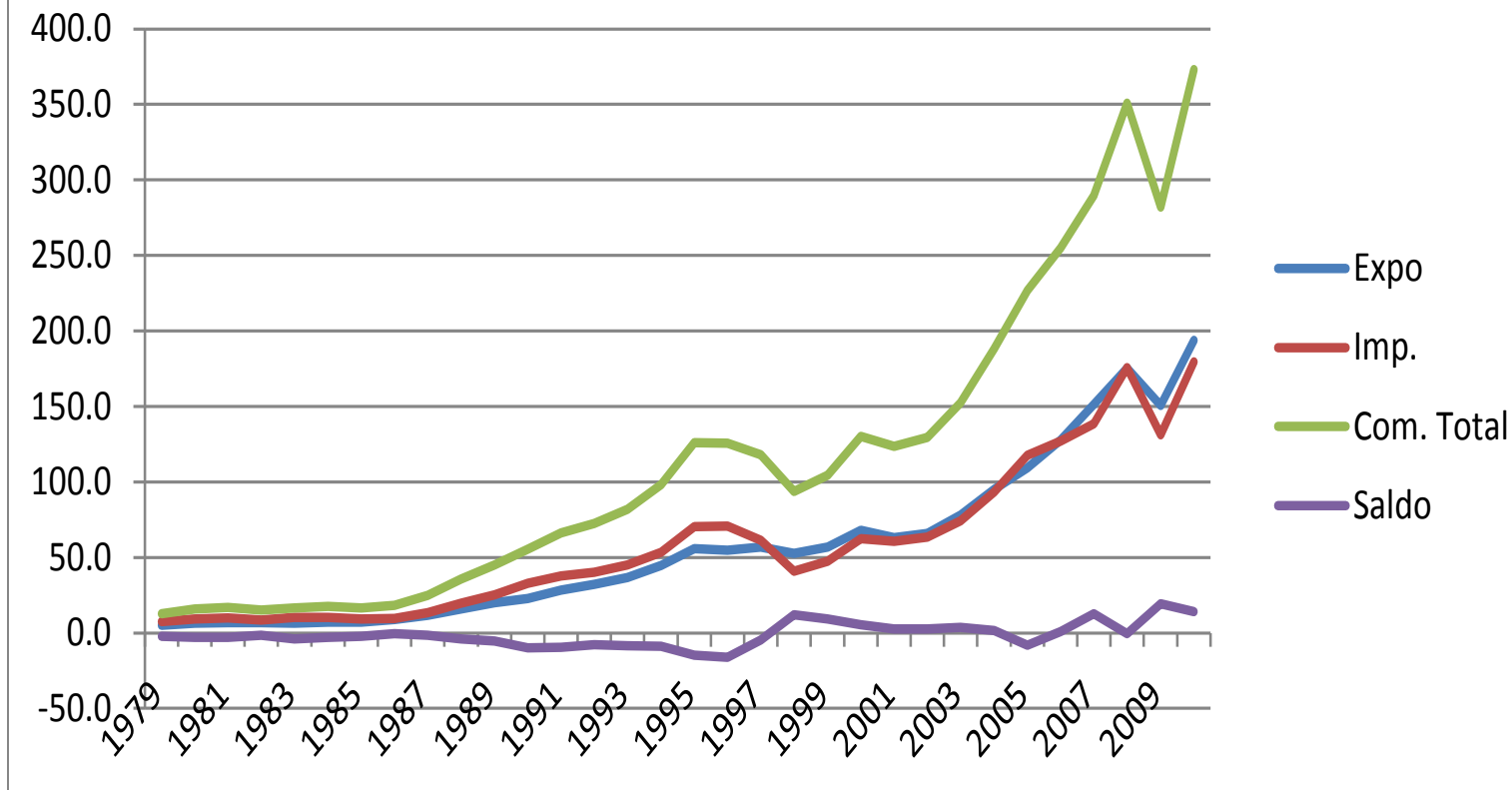
Relaciones económicas México con el Reino de Tailandia

- Membresía a OMC y Crisis Asiática.
- Redefinir su estrategia global de nueva inserción en los flujos comerciales internacionales.
- Transformación estructural y de su comercio exterior, que ya se había anunciado años antes.
- Política pro-libre comercio.

Relaciones económicas México con el Reino de Tailandia

- Desde finales de los noventa, Tailandia logra cambiar la base de su estructura comercial, antes dominada por productos primarios, por bienes industriales y servicios.
- Cambia el signo de su saldo comercial con el exterior.
- Reduce su déficit histórico a -\$34.2 mmdd que acumuló entre 1979-2010. 1998-2010, superávit de \$74.5 mmdd.

Gráfica 1. Comercio exterior total de Tailandia, 1979-2010 (\$USD)

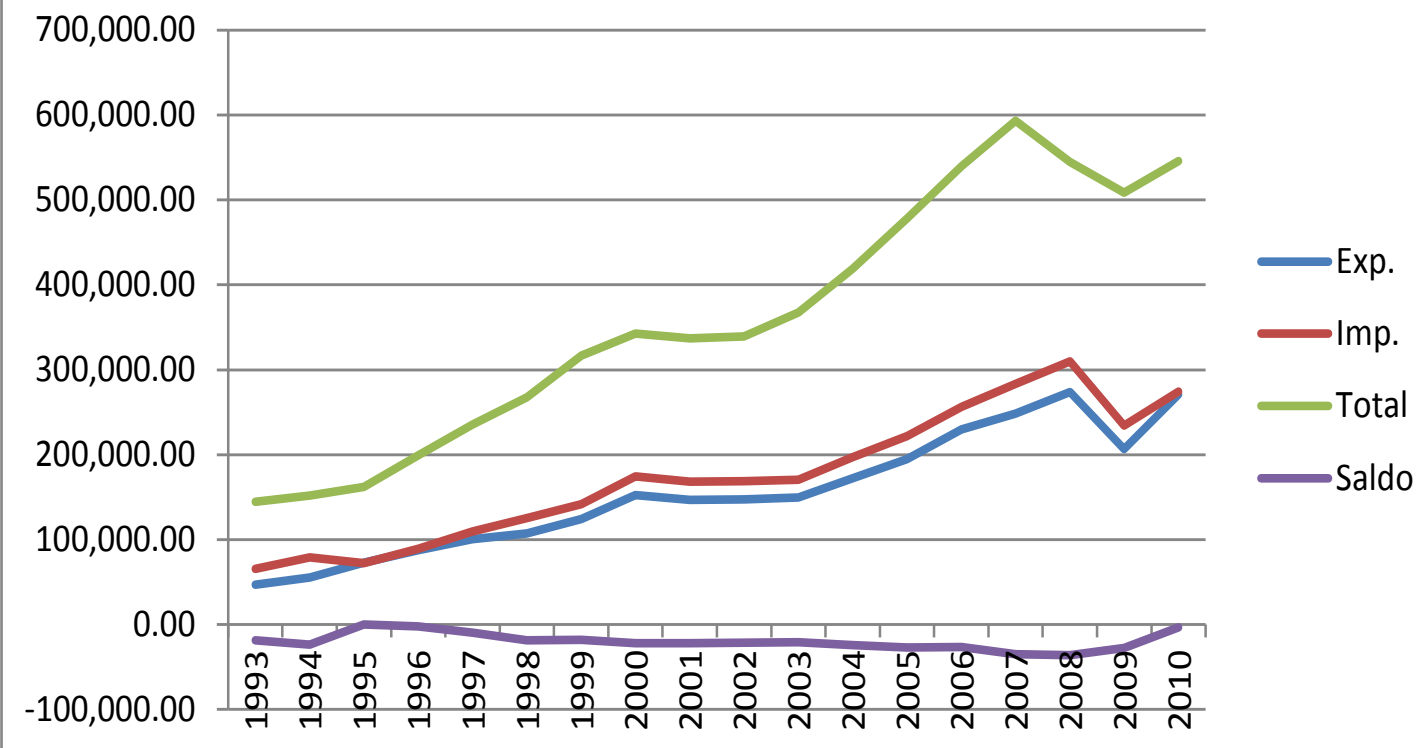


Fuente: Elaboración propia con base en Banco Central de Tailandia. Sitio web: <http://www.bot.or.th/english>.

Relaciones económicas México con el Reino de Tailandia

- México no ha tenido el mismo éxito que Tailandia.
- Entre 1983 y 2010 registra un déficit histórico.
- Suma la cantidad de -\$331.5 mmdd.
- Déficit promedio anual de -\$20,8 mmdd entre 1993-2010.

Gráfico 2. Comercio exterior total de México, 1993-2010 (\$USD)



Fuente: Elaboración propia con base en Secretaría de Economía, 2010. Sitio web: <http://www.economia.gob.mx/>

Relación bilateral.

- Setentas y ochentas, un intercambio eficiente.
- Ochentas, el comercio global \$199.6 mdd con un saldo a favor para México de \$134.5 y una relación comercial, favorable 5 a 1.
- 1987 el mejor año de la relación.
- Ese año, se crea el comité de hombres de negocios México-Tailandia.
- 1990 se firma el acuerdo de cooperación entre la confederación de cámaras de comercio de Tailandia y el consejo empresarial mexicano de asuntos internacionales (CEMAI).

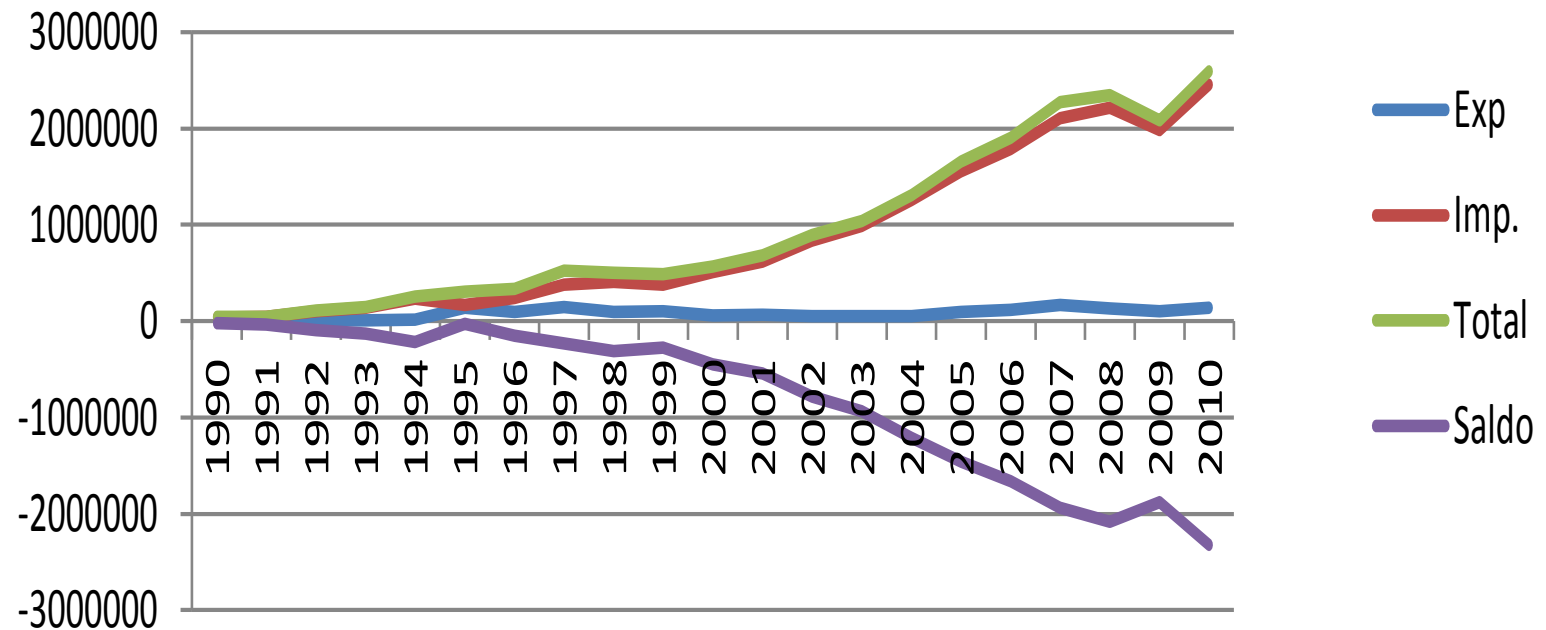
Relación bilateral

- 1990. acuerdo de cooperación entre la confederación de cámaras de comercio de Tailandia y el Consejo empresarial mexicano de comercio exterior para inversión y tecnología (COMCE).
- 2003. Acuerdo de cooperación entre la confederación industrial de Tailandia y el COMCE

Relación bilateral

- Intercambio comercial bilateral pasó de \$20 millones en los ochenta a más de \$2,5 mmdd.
- A partir de 1990, Tailandia ha puesto un mayor énfasis .
- Saldo ha sido superavitario para Tailandia en una relación de 17 a 1 (SE).
- El déficit se incrementa a partir de finales de la década de los noventa.

Gráfica 3. Comercio bilateral entre México y Tailandia, 1990-2010

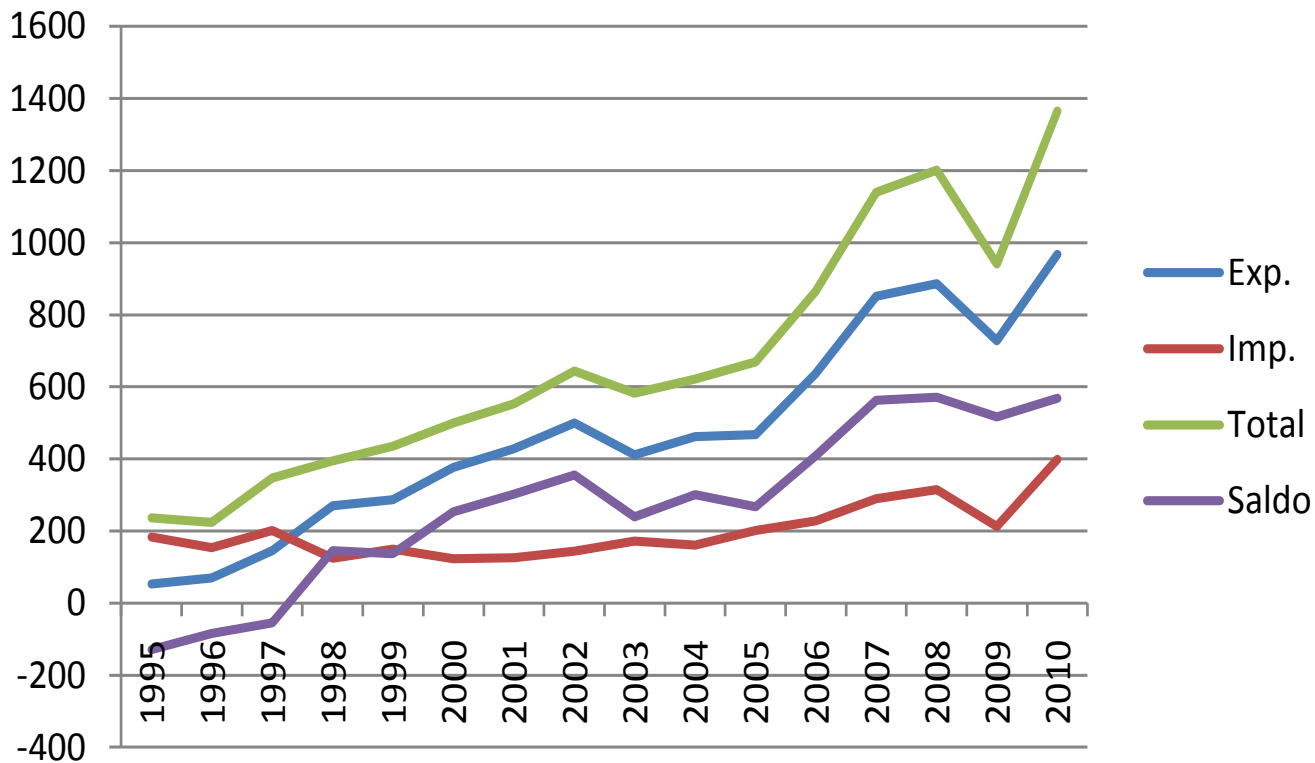


Fuente: Elaboración propia con base en Secretaría de Economía. <http://www.economia.gob.mx/>

Relación bilateral

- Con las estadísticas de Tailandia, se reconoce que su saldo había sido negativo hasta la segunda mitad de la década de los noventa.
- A partir de 1997, se vuelve positivo.
- Para el Banco de Tailandia, el superávit con México es de solo 3 a 1.
- Problema de consistencia y discrepancia estadística.

Gráfica 4. Relación comercial Tailandia México, 1995-2010.



Fuente: Banco Central de Tailandia: <http://www.bot.or.th/english>.

Cuadro 3. Principales productos del comercio México-Tailandia, 2008-2009 (%)

Exportación	%	Importación	%
Demás partes y accesorios p/vehículos automóviles, tractores y camiones.	13.4	Unidades de memoria.	18.5
Partes y accesorios de máquinas para registro de datos sobre soporte.	11.8	Demás circuitos integrados y microestructuras electrónicas.	5.3
Las demás formas en bruto de oro (incluido el oro platinado), en bruto, semilabrado o en polvo.	9.6	Circuitos modulares para máquinas automáticas procesadoras de datos.	5.2
Unidades de control o adaptadores.	9.4	Los demás convertidores eléctricos estáticos.	3.0
Productos intermedios de hierro o acero, de sección transversal cuadrada.	7.3	Demás circuitos integrados y microestructuras electrónicas.	3.0
Sardinias, sardinelas y espadines, exc. hígados, huevas y lechas, congel.	6.5	Circuitos modulares.	2.5
Las demás partes que incorporen al menos un circuito modular.	3.8	Partes para reproductores lectores d/discos compactos, para uso automotriz.	2.2
Desperdicio de aluminio proveniente d/cables, placas, hojas, barras o tubos.	3.5	Los demás circuitos integrados y microestructuras electrónicas.	1.7
Cueros y piel. d/bov., precurt. al cromo húm. ("wet blue"), exc. < a 2.6 m2.	3.1	Fracción sin descripción	1.6
Las demás aleaciones de aluminio.	2.7	Demás aparatos eléctricos de telefonía o telegrafía con hilos.	1.4
Subtotal	71.0	Subtotal	44.3
Otros	29.0	Otros	55.7
Total	100.0	Total	100.0

Fuente: Ministerio de Comercio Exterior de Tailandia y Secretaría de Economía, México.

Cuadro 4. México: Principales importaciones de Tailandia en 2009.

Fracción	Descripción	Valor 2009 (USD)	(%)
		1,983.241	100.0
84717001	Unidades de memoria	453857	22.9
84733002	Circuitos modulares para máquinas automáticas procesadoras de datos.	109592	5.5
85433999	Circuitos electrónicos integrados.	100486	5.1
85177012	Circuitos modulares.	88082	4.4
85423199	Circuitos integrados y microestructuras electrónica.	76886	3.9
85044099	Convertidores eléctricos estáticos.	70043	3.5
85423299	Memorias.	30678	1.5
84718001	Unidades para su incorporación física a máquinas procesadoras de datos.	28930	1.5
85229014	Partes para reproductores lectores de discos compactos para uso automotriz.	28311	1.4
85198105	Reproductores con sistema de lectura óptica por haz de rayos	25702	1.3
	Valor monetario de Principales productos.	1,012.567	51.1

Fuente: SRE-DGREB. 2011.

Cuadro 5. Composición sectorial del PIB y empleo en México y Tailandia en 2010.

Sector	Participación en el PIB de Tailandia	Participación en el PIB de México	Distribución de la Fuerza de trabajo en Tailandia	Distribución de la Fuerza de trabajo en México.
Primario	8.3	4.1	43.3	17
Industrial	44.3	33.8	17.8	24
Ind. Man.	13.3	18	13.0	n.d.
Servicios	46.5	63.4	38.9	59

Fuente: BT, 2011 y BM, 2011.

Cuadro 6. Variables económicas básicas de México y Tailandia 2006-2012

	2005		2006		2007		2008		2009		2010		2011	
	Méx	Tai	Méx	Tai	Méx	Tai	Méx	Tai	Méx	Tai	Méx	Tai	Méx	Tai
PIB		4.61		5.1		5.0		2.5		-2.3		7.8		5.5
PIB por habitante		1928		2272		2736		4093		3936		4719		
Consumo								3.6		-2.5		5.0		
Cuenta corriente				1.1		5.7		0.6		8.2		5.6		2.4
Exportación neta				2.3		15.6		2.1		21.8		14.7		14.9
Inflación								5.5		-0.8		3.3		
Desempleo										1.5		1.0		
Déficit público				0.1		-1.1		-0.2		-4.7		-2.0		
Tipo de cambio				37.93		34.56		33.86		34.34		31.73		30.56
Tasa de interés				7.5		6.85		6.75		5.85		6.12		6.62
Inv. Ext. Dir.														
Reservas Int.				67.0		87.4		111.0		138.4		172.1		181.5

Fuente: Elaboración propia con base en: BT, 2011 y BM, 2011.

Estrategias y acciones para una nueva inserción externa de Tailandia y México en la década actual.

- **Tailandia:** Implementación de una política comercial estratégica.
- Afianzar sus relaciones con socios comerciales más importantes: ASEAN.
- Nuevos acuerdos comerciales: APEC.
- ASEAN6-China 2010. Reducción del 90% de los aranceles; 2015, con ASEAN4.
- Foro Latino: Se firmó la ampliación del ALC suscrito con Perú en 2005.

Estrategias y acciones para una nueva inserción externa de Tailandia y México en la década actual.

- Pláticas para TLC con Chile en 2010 (APEC 2010). Mayo, noviembre 2011, reuniones definitorias.
- **México:**
- Ampliación de algunos de sus acuerdos parciales de libre comercio firmados en los noventas y primera década del siglo actual.

Estrategias y acciones para una nueva inserción externa de Tailandia y México en la década actual.

- Mejorar la competitividad del TLCAN.
- Ampliar el TLC con Colombia.
- Negociar un TLC con Perú.
- Con Brasil
- Con Centro América.
- Foro Arco Pacífico con 11 países latinoamericanos.
- Acuerdo del Pacífico: Perú, Colombia y Chile.

Estrategias y acciones para una nueva inserción externa de Tailandia y México en la década actual.

- Ser menos vulnerable a la dependencia de Estados Unidos (paradójicamente 80%).
- Reducción unilateral de los aranceles: 13% a 8% y se espera llegar a un 4% en 2012.
- Los productos con arancel cero, aumenten de 20% de 2008 a 65% en 2013.
- Autoexcluye una posible política comercial estratégica.

Perspectivas de la relación económica entre México y Tailandia

- Están aplicando una política comercial bien definida en el corto y mediano plazo.
- Buscan ser menos vulnerables ante los vaivenes de la economía internacional.
- Consolidar sus proyectos de inserción internacional.
- Tailandia impulsa una política comercial agresiva, que busca formalizar acuerdos de libre comercio con algunos de sus más importantes socios comerciales de la región y está buscando nuevos

Perspectivas de la relación económica entre México y Tailandia

- horizontes con los países más importantes de América Latina.
- México: está redefiniendo su política comercial internacional mediante la revisión y ampliación de algunos de sus TLC, principalmente con los países de América Latina.
- Tailandia: lleva la delantera ya que está avanzando en acuerdos de complementariedad y búsqueda de mercados para fortalecer el intercambio intraindustrial y para aprovechar el nuevo dinamismo de América Latina.

Perspectivas de la relación económica entre México y Tailandia

- México: en el marco de su actual política comercial, bien puede empezar a explorar la posibilidad de un ALC con Tailandia.
- Es uno de los países del AP con los que tiene una relación comercial y de inversión creciente, y aprovechando que está revisando y ampliando sus acuerdos comerciales previos.
- Hacer un estudio de factibilidad en los próximos meses o en un horizonte de tiempo no mayor a

Perspectivas de la relación económica entre México y Tailandia

- dos años, para coincidir con los cambios políticos, de Tailandia en 2011 y de México en 2012.
- A partir de 2013 es posible que ambos países pudieran estar en condiciones de iniciar un intercambio de información para anunciar posteriormente el inicio de las rondas de negociaciones.
- Un ALC, en alguna de sus modalidades de com

Perspectivas de la relación económica entre México y Tailandia

- complementariedad económica, de alcance parcial o de asociación estratégica.
- Favorecería un mayor dinamismo de sus relaciones económicas y no se supeditarían únicamente al intercambio comercial.
- Analizar las áreas, sectores, industrias, regiones y productos, sean estos bienes y servicios, daría un marco real al posible acuerdo.
- Para México, quizá tendría mayor probabilidades

Perspectivas de la relación económica entre México y Tailandia

- de concretarse que los que mantiene estancados con Corea del Sur y Singapur y marcaría el posible reinicio de su política comercial de TLC que inició en los años noventa y que posteriormente llevó a un impasse.
- Para México, el TL con Tailandia significaría vincularse con una economía dinámica y en expansión, con un mercado interno importante y relevancia regional.
- Acabarían con el mito de que la cultura, la distancia y el desconocimiento mutuo, son los factores que inhiben un mayor acercamiento bilateral.